



Un clásico muy decorativo

A very decorative classic

Un classique très décoratif

Ein sehr dekorativer Klassiker

## Capota Rápida

## Características y aplicaciones



Aplicación principal ventanas.

Las medidas máximas recomendadas son: línea 3'75 m. y salida 1,80 m.

Se pueden confeccionar con 2, 3, 4 y 5 arcos.

La capota rápida como su nombre indica es un sistema de rápido ensamblaje y muy decorativa.

Compuesta de perfiles de aluminio extrusionado (UNE L-337), y rotulas y accesorios de poliamidas y fibra de vidrio.

## Characteristics and applications



Designed for window installations.

Maximum dimensions recommended: 3.75 m. line and 1.80 m. projection.

Can be put together with 2, 3, 4 and 5 arches.

The Dutch canopy is an easily assembled and decorative system.

Made up of extruded aluminium profiles (UNE L-337) and polyamide and glass fibre coupling and accessories.

## Caractéristiques et les usages



Principale application aux fenêtres.

Les mesures maximales recommandées sont : largeur 3,75 m et avancée 1,80 m.

Peuvent être confectonnés avec 2, 3, 4 et 5 arceaux.

La corbeille à installation rapide, comme son nom l'indique, est un système d'assemblage rapide et très décoratif.

Composée de profilés en aluminium extrudé (UNE L-337), et de rotules et d'accessoires en polyamides et fibre de verre.

## Eigenschaften und Anwendungen



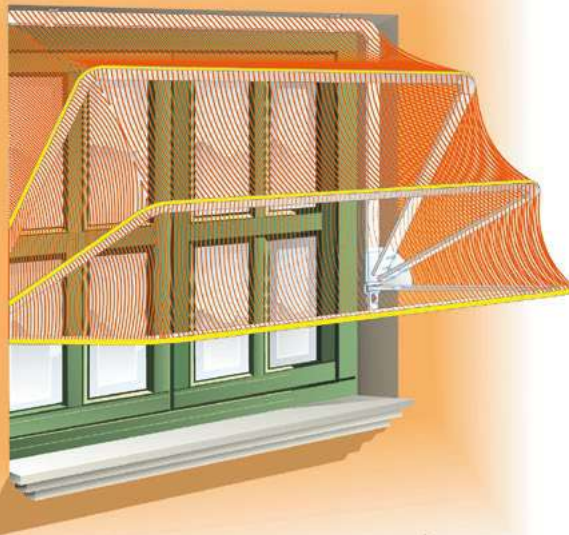
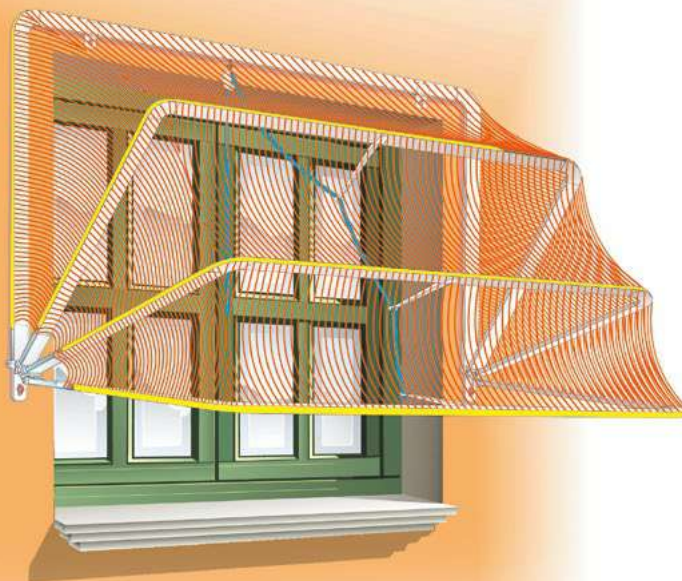
Hauptsächlicher Einsatz für Fenster.

Als maximale Maße werden empfohlen: 3,75 m Linie und 1,80 m Ausladung.

Sie können mit 2, 3, 4 und 5 Bögen angefertigt werden.

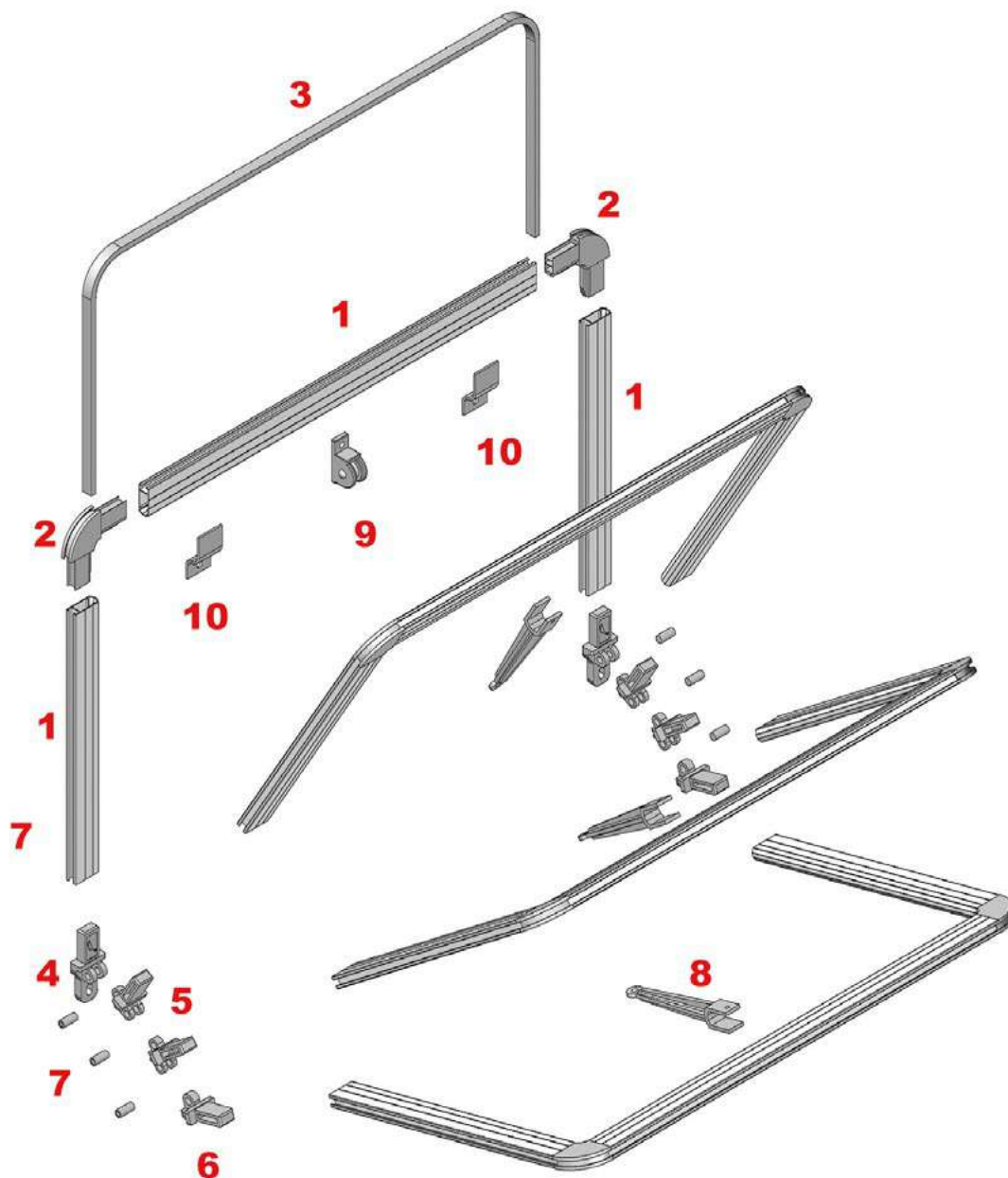
Wie schon sein Name sagt, ist das Schnellverdeck ein sehr dekoratives System, das sich schnell montieren lässt.

Seine Profile sind aus extrudiertem Aluminium (UNE L-337). Außerdem besteht es aus Kugelfellenken, und Zubehör aus Polyamid und Glasfaser.



# Capota Rápida

Despiece - Fast Cape parts - Pièces de Corbeille Rapide - Komponenten der Schnellverdeck



- 1: Perfil capota rápida
- 2: Cantonera
- 3: Goma capota
- 4: Rótula posterior
- 5: Rótula intermedia
- 6: Rótula anterior
- 7: Pasador capota
- 8: Pasacuerdas capota
- 9: Carrucha cuerda simple
- 10: Soporte frontal rápida



- 1: Quick canopy profile
- 2: Round corner joint
- 3: Rubber canopy
- 4: Rear coupling
- 5: Central coupling
- 6: Front coupling
- 7: Canopy pin
- 8: Canopy cord runner
- 9: Single pulley
- 10: Dutch canopy front support



- 1: Profilé corbeille à installation rapide
- 2: Cornière
- 3: Caoutchouc store corbeille
- 4: Rotule postérieure
- 5: Rotule intermédiaire
- 6: Rotule antérieure
- 7: Passant store corbeille
- 8: Tirette store corbeille
- 9: Tourniquet cordon simple
- 10: Support face corbeille à installation rapide



- 1: Profil Schnellverdeck
- 2: Eckenschutzbeschlag
- 3: Verdeckgummi
- 4: Hinteres Kugelgelenk
- 5: Zwischenkugelgelenk
- 6: Vorderes Kugelgelenk
- 7: Verdeckführungsstift
- 8: Seilführung Verdeck
- 9: Einfache Seilrolle
- 10: Frontale schnelle Halterung